



---

<b>Data:</b>	07.06.2024	<b>Ora:</b>	12:00
<b>Oggetto:</b>	<b>Circolare Informativa 2</b>	<b>Documento:</b>	1.2

---

<b>Da:</b>	Direttore di gara
<b>A:</b>	Concorrenti - Equipaggi

---

Pagine del documento: **2**  
Allegati: **4:** Allegato 1: pagine sostitutive delle pagine 33 e 34 del Road book Tappa 2  
Allegato 2: pagine di modifica delle pagine 73 e 74 del Road book Tappa 3  
Allegato 3: pagine di modifica delle pagine 88 e 89 del Road book Tappa 4  
Allegato 4: Tabella delle Distanze e dei Tempi vers. RB4.1-06.06

---

## MODIFICHE AL PERCORSO E AL ROAD BOOK

### A) Percorso Settore 4 - Sostituzione della Prova di Media 1

La PM1 "Ponzone" descritta nel Road book della Tappa 2 di mercoledì 12.06 è cancellata ed è sostituita dalla **PM1 "Bric Berton"** ubicata lungo il percorso originario del Settore 4, a partire dal Km 26,14.

La PM1 "Bric Berton" di **Km. 4,61 con Media di 32 Km/h e con 2 rilevamenti** è descritta nell'**Allegato 1** alla presente Circolare Informativa, con pagine sostitutive delle pagine 33 e 34 del Road book.

La Tabella di Marcia 2-Settori 3, 4 e 5 non è modificata.

### B) Modifiche al percorso del Settore 9, dal Km 0,00-CO 11 al Km. 1,42

Il percorso del **Settore 9** è modificato a partire dal box 4 di pagina 73 fino al box 10 di pagina 74 del Road book della Tappa 3 di giovedì 13.06, come descritto nell'**Allegato 2** alla presente Circolare Informativa.

- Nuova Distanza totale del Settore 9: **Km. 85,83**
- Tempo Imposto del Settore 9: tempo invariato

### C) Modifiche al percorso del Settore 14, dal Km. 0,26 al Km. al Km. 0,49 e istituzione del CT 22b - Prato

Il percorso del **Settore 14** è modificato a partire dal box 3 al box 4 di pagina 89 del Road book della Tappa 4 di venerdì 14.06, come descritto nell'**Allegato 3** alla presente Circolare Informativa; nel percorso **è istituito il nuovo Controllo Timbro 22b - Prato**. L'Allegato 3 include anche la nuova Mappa (pagina 88).

- Nuova Distanza totale del Settore 14: **Km. 105,56**
- Tempo Imposto del Settore 14: tempo invariato


## MODIFICHE ALLA CIRCOLARE INFORMATIVA 1


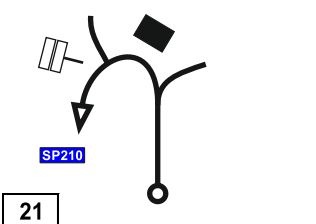
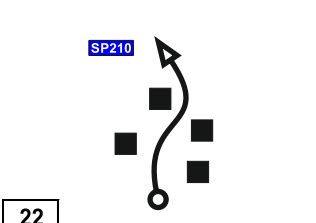
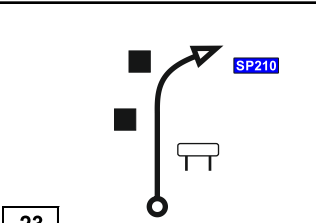
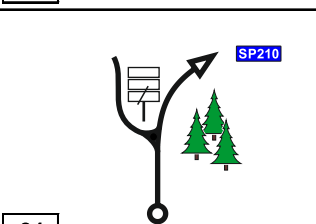
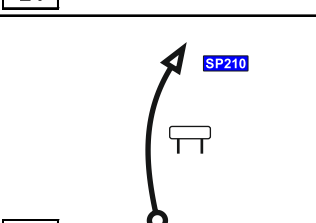
### 5. **PERCORSO** (modifiche)


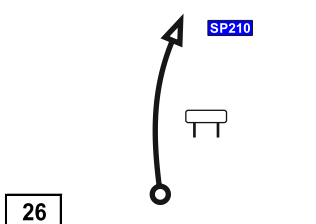
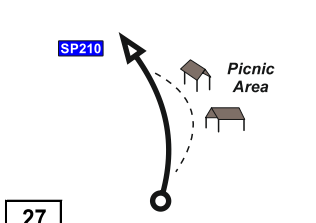
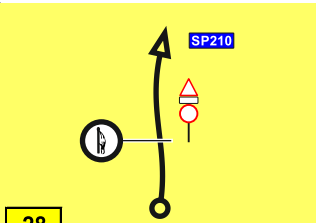
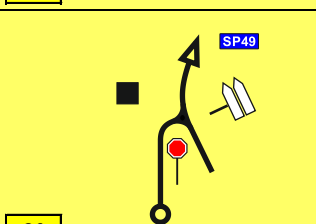
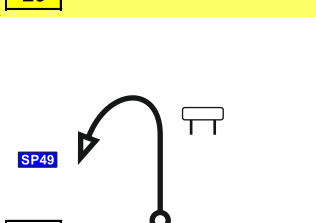
Il percorso di gara avrà una lunghezza complessiva di Km ~~1.984,22~~ **1.983,56** e sarà come descritto nella Tabella delle Distanze e dei Tempi (TDT) - **Allegato 4.** ~~allegata al presente RPG, di cui fa parte integrante, e nel Road Book. La TDT indicherà anche le Prove Cronometrate e le Prove di Media valide per la compilazione della classifica.~~

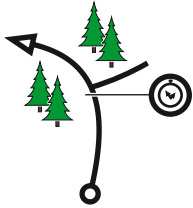


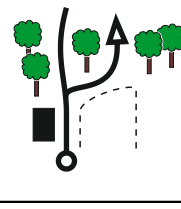


Saranno previsti n. 21 Controlli Orari/Time Control (CO/TC), n. 136 Prove Cronometrate/Trial Test (PC/TT), n. 8 Prove di Media/Average Test (PM/AT), con un totale di n. ~~25~~ **23** rilevamenti, e n. ~~29~~ **30** Controlli Timbro/Passage Controls (CT/PC).

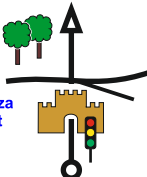
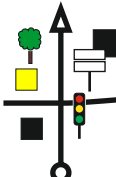
Direttore di gara  
Lucio DE MORI



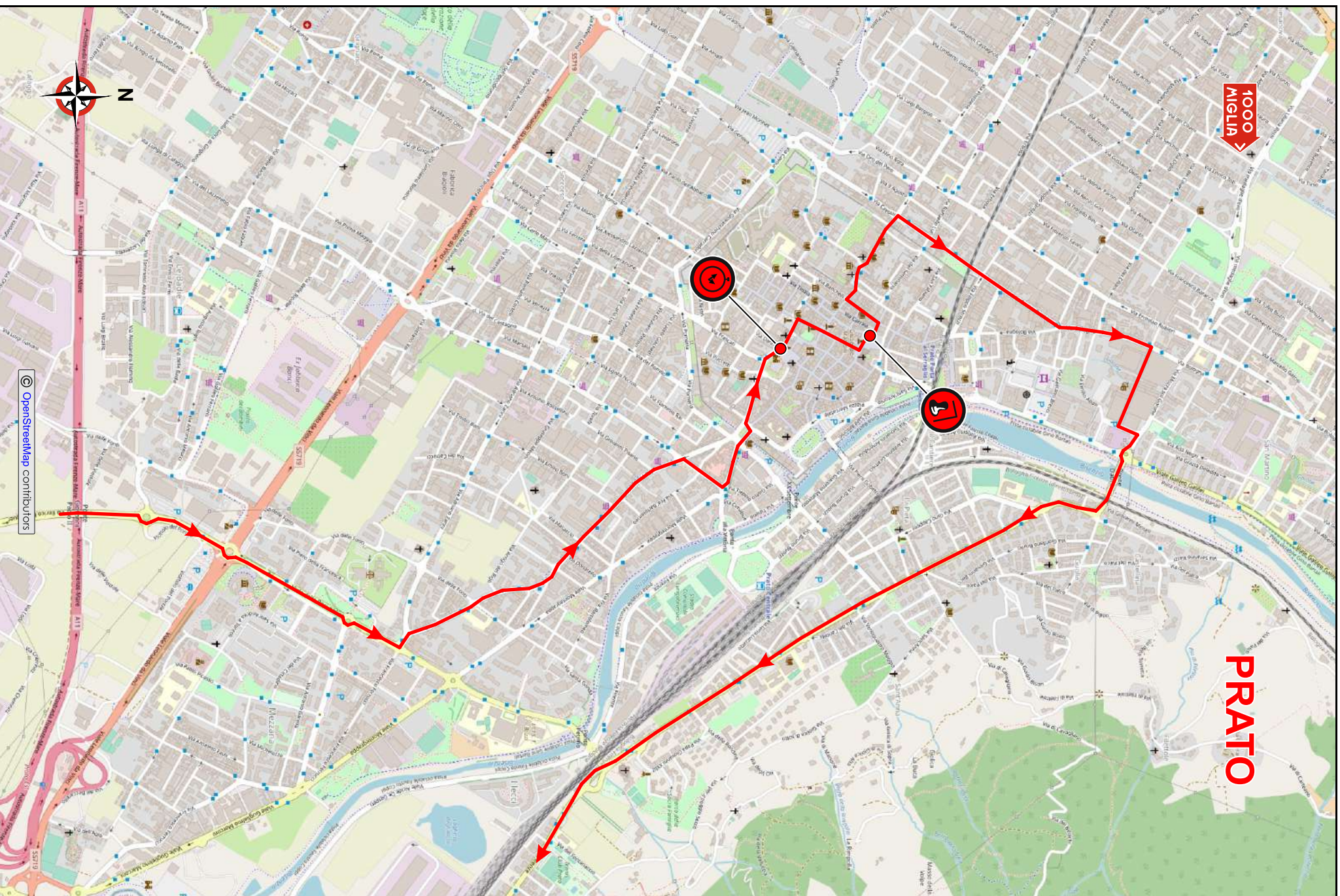
Settore	4	C.O.	5	ACQUI TERME	Km	126,22
		C.O.	6	RAPALLO - Porto Riva	T.I.	5h 10'
		C.T.	6	Belvedere del Faiallo km 53,81	Media	24,4
DISTANZE		Direzione		Informazioni	Note	Dist. Tot. Regress.
Totali	Parziali					
18,74	0,34			<div>← ABASSE</div> <div>← OVADA</div>		107,48
19,02	0,28			! >><<		107,20
19,62	0,60			CERESOLA		106,60
20,79	1,17			<div>ABASSE →</div> <div>SASSELLO →</div> <div>← OVADA</div>		105,43
22,33	1,54			ABASSE		103,89

Settore	4	C.O.	5	ACQUI TERME	Km	126,22
		C.O.	6	RAPALLO - Porto Riva	T.I.	5h 10'
		C.T.	6	Belvedere del Faiallo km 53,81	Media	24,4
DISTANZE		Direzione		Informazioni	Note	Dist. Tot. Regress.
Totali	Parziali					
25,18	2,85			MORETTI		101,04
26,09	0,91			Area di Attesa Waiting Area		100,13
26,14	0,05			<div>Start</div> <div>Inizio PM 1</div>		100,08
30,75	4,61			<div>GENOVA</div> <div>URBE</div> <div><div>Fine PM 1</div><div>1</div></div>		95,47
30,89	0,14			PALO		95,33



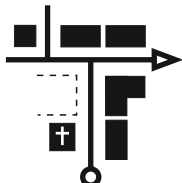
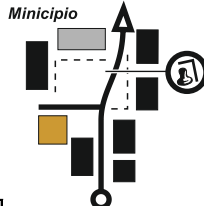

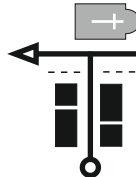
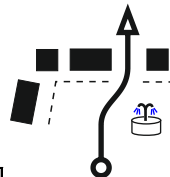
Settore	9	C.O.	11	VITERBO	Km	85,83	
<div>1000 MIGLIA</div>		C.O.	12	ROMA - Villa Borghese	T.I.	2h 30'	
		C.T.	18	Ronciglione km 29,35	Media	34,3	
DISTANZE		Direzione		Informazioni		Note	Dist. Tot. Regress.
Totali	Parziali						
0,00	0,00	<div>1</div> 		<div>11</div> 			85,83
				( Via Faul )		N42.41703 E12.10308	
0,14	0,14	<div>2</div> 					85,69
0,33	0,19	<div>3</div> 					85,50
0,55	0,22	<div>4</div> 					85,28
				( Piazza del Plebiscito )			
0,83	0,28	<div>5</div> 					85,00

Settore <b>9</b>		C.O. <b>11</b> VITERBO	Km <b>85,83</b>		
<div>1000 MIGLIA</div>		C.O. <b>12</b> ROMA - Villa Borghese	T.I. <b>2h 30'</b>		
		C.T. <b>18</b> <i>Ronciglione km 29,35</i>	Media 34,3		
DISTANZE		Direzione	Informazioni	Note	Dist. Tot. Regress.
Totali	Parziali				
1,09	0,26	<div> Assistenza Support</div> <div>6</div>	( Porta Romana )		84,74
1,42	0,33	<div> Hotel Mini Palace</div> <div>7</div>	<div><div>↑ ROMA</div><div>↑ CANEPINA</div><div>Box 10 Pag. 74</div></div>		84,41







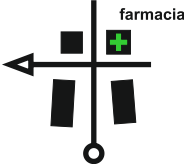
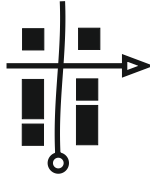
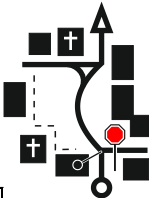
Settore	14	C.O.	17	PRATO	Km	105,56	
1000 MIGLIA		C.O.	18	SAN LAZZARO di SAVENA	T.I.	3h 00'	
		C.T.	22b	Prato km 0,26	Media	35,1	
DISTANZE		Direzione		Informazioni		Note	Dist. Tot. Regress.
Totali		Parziali					
0,00	0,00						105,56
		1		( Piazza SM delle Carceri )		N43.87911 E11.09773	
0,14	0,14			( Piazza S. Francesco )			105,42
		2					
0,26	0,12						105,30
		3		( Piazza del Comune )		N43.88053 E11.09696	
0,41	0,15						105,15
		4					
0,52	0,11			( Piazza del Duomo )			105,04
		5					

T4

0,05

FERRARI TRIBUTE to 1000 MIGLIA 2024

Pag. 89a

Settore <b>14</b>	C.O. <b>17 PRATO</b>	Km <b>105,56</b>			
<b>1000 MIGLIA</b> ➤	C.O. <b>18 SAN LAZZARO di SAVENA</b>	T.I. <b>3h 00'</b>			
	C.T.	Media 35,1			
DISTANZE		Direzione	Informazioni	Note	Dist. Tot. Regress.
Totali	Parziali				
0,57	0,05	<div><div>6</div></div>			104,99
0,73	<div><div>!</div>0,16</div>	<div><div>7</div></div>			104,83
0,79	<div><div>!</div>0,06</div>	<div><div>8</div></div>	<div><div>Box 4 Pag. 89</div></div> <div>( Piazza S. Domenico )</div>		104,77

T4

FERRARI TRIBUTE to 1000 MIGLIA 2024

Pag. 89b

ALLEGATO 3 ALLA CIRCOLARE INFORMATIVA 2

FERRARI TRIBUTE to 1000 MIGLIA 2024

Controlli					Località	Distanze km		Tempi Imposti		Media k/h		Orario	
Sett.	CO	CT	PC	PM		Parziali	Progr.	mm:ss	hh:mm	Parziali	Settore	1a Vett.	
martedì 11 / 06	1	1				ISEO		0,00				11:45	
						Calino - Start PC	6,98	6,98					
				9		Franciocorta 1	0,08	7,06	00:14		20,57		
				10		Franciocorta 2	0,20	7,26	00:23		31,30		
				11		Franciocorta 3	0,10	7,36	00:12		30,00		
				12		Franciocorta 4	0,21	7,57	00:29		26,07		
				13		Franciocorta 5	0,12	7,69	00:17		25,41		
				14		Franciocorta 6	0,44	8,13	00:59		26,85		
			1			Palazzolo sull'Oglio	17,81	25,94					
			2			Bergamo	27,06	53,00					
						Bergamo - Start PC	0,04	53,04					
				15		Accademia GdF 1	0,06	53,10	00:12		18,00		
				16		Accademia GdF 2	0,07	53,17	00:11		22,91		
				17		Accademia GdF 3	0,04	53,21	00:08		18,00		
				18		Accademia GdF 4	0,06	53,27	00:10		21,60		
				19		Accademia GdF 5	0,05	53,32	00:09		20,00		
				20		Accademia GdF 6	0,09	53,41	00:15		21,60		
				3		Novara	103,09	156,50					
			2			NOVARA	2,83	159,33		04:35		34,76	16:20
			2	2				NOVARA		0,00			
						Cameriano - Start PC	7,35	7,35					
				21		Casalino 1	0,35	7,70	00:56		22,50		
				22		Casalino 2	0,53	8,23	01:10		27,26		
				23		Casalino 3	0,40	8,63	00:50		28,80		
				24		Casalino 4	0,41	9,04	00:51		28,94		
				25		Casalino 5	0,44	9,48	00:56		28,29		
				26		Casalino 6	0,35	9,83	00:46		27,39		
				27		Casalino 7	0,40	10,23	00:51		28,23		
				28		Casalino 8	0,48	10,71	01:01		28,33		
	4					Vercelli	12,21	22,92					
	3					TORINO - Iveco	70,69	93,61		02:25		38,73	18:45
Totale Tappa 1						252,94							

FERRARI TRIBUTE to 1000 MIGLIA 2024

mercoledì 12 / 06	Controlli					Località	Distanze km		Tempi Imposti		Media k/h		Orario 1a Vett.	Tappa 2
	Sett.	CO	CT	PC	PM		Parziali	Progr.	mm:ss	hh:mm	Parziali	Settore		
	4							0,00						
							Gianola - Start PC	83,72	83,72					
			29				Mombaruzzo 1	0,27	83,99	00:42	23,14			
			30				Mombaruzzo 2	0,15	84,14	00:19	28,42			
			31				Mombaruzzo 3	0,26	84,40	00:33	28,36			
			32				Mombaruzzo 4	0,10	84,50	00:12	30,00			
			33				Mombaruzzo 5	0,21	84,71	00:28	27,00			
			34				Mombaruzzo 6	0,21	84,92	00:27	28,00			
3			35				Mombaruzzo 7	0,23	85,15	00:29	28,55			
			36				Mombaruzzo 8	0,18	85,33	00:24	27,00			
			37				Mombaruzzo 9	0,46	85,79	00:59	28,07			
			38				Mombaruzzo 10	0,27	86,06	00:38	25,58			
	5						ACQUI TERME	16,31	102,37		02:20	43,87		
4	5					ACQUI TERME		0,00					08:05	Tappa 2
		5					Acqui Terme - La Bollente	0,49	0,49					
							SP10 - Start PM	25,65	26,14					
				1			Passo Bric Berton ( 2 Rilevamenti )	4,61	30,75		32,00			
							San Pietro d'Olba - Start PC	10,07	40,82					
			39				Urbe - Vara 1	0,19	41,01	00:29	23,59			
			40				Urbe - Vara 2	0,28	41,29	00:41	24,59			
			41				Urbe - Vara 3	0,65	41,94	01:23	28,19			
			42				Urbe - Vara 4	0,28	42,22	00:38	26,53			
			43				Urbe - Vara 5	0,35	42,57	00:44	28,64			
5			44				Urbe - Vara 6	0,28	42,85	00:40	25,20			
			45				Urbe - Vara 7	0,36	43,21	00:45	28,80			
			46				Urbe - Vara 8	0,44	43,65	00:57	27,79			
			47				Urbe - Vara 9	0,08	43,73	00:11	26,18			
			48				Urbe - Vara 10	0,06	43,79	00:09	24,00			
6						RAPALLO - Porto Riva							13:15	Tappa 2
							Belvedere del Faiallo	10,02	53,81					
							Passo del Faiallo - Start PM	0,60	54,41					
				2			Faiallo ( 2 Rilevamenti )	5,09	59,50		31,00			
							Genova	35,86	95,36					
	6						RAPALLO - Porto Riva	30,86	126,22		05:10	24,43		

FERRARI TRIBUTE to 1000 MIGLIA 2024

mercoledì 12 / 06	Controlli					Località	Distanze km		Tempi Imposti		Media k/h		Orario 1a Vett.	Tappa 2
	Sett.	CO	CT	PC	PM		Parziali	Progr.	mm:ss	hh:mm	Parziali	Settore		
	6							0,00						
							RAPALLO - Porto Riva							
							Bracco - Start PM	37,58	37,58					
				3			Passo del Bracco ( 3 Rilevamenti )	5,81	43,39		36,00			
			8				La Spezia - Arsenale	38,99	82,38					
							Arsenale Militare Marittimo - Start PC	4,66	87,04					
				49			Arsenale Militare Marittimo 1	0,05	87,09	00:10	18,00			
				50			Arsenale Militare Marittimo 2	0,04	87,13	00:07	20,57			
5				51			Arsenale Militare Marittimo 3	0,06	87,19	00:09	24,00			
				52			Arsenale Militare Marittimo 4	0,05	87,24	00:08	22,50			
			9				La Spezia	1,31	88,55					
			10				Massa	34,94	123,49					
			11				Viareggio	20,98	144,47					
							Lucca - Start PC	29,39	173,86					
				57			Mura di Lucca 1	0,13	173,99	00:23	20,35			
				58			Mura di Lucca 2	0,08	174,07	00:14	20,57			
				59			Mura di Lucca 3	0,11	174,18	00:17	23,29			
				60			Mura di Lucca 4	0,10	174,28	00:14	25,71			
6				61			Mura di Lucca 5	0,06	174,34	00:09	24,00			
				62			Mura di Lucca 6	0,12	174,46	00:18	24,00			
	7						LUCCA - Real Collegio	2,80	177,26		06:45	26,26		

Totale Tappa 2 405,85

Totale Tappa 1 + 2 658,79

ALLEGATO 4.2 ALLA CIRCOLARE INFORMATIVA 2



FERRARI TRIBUTE to 1000 MIGLIA 2024

giovedì 13 / 06	Controlli					Località	Distanze km		Tempi Imposti		Media k/h		Orario 1a Vett.	Tappa 3
	Sett.	CO	CT	PC	PM		Parziali	Progr.	mm:ss	hh:mm	Parziali	Settore		
	6	8						0,00						
		12					Pontedera	29,71	29,71					
		13					Castiglioncello	55,26	84,97					
		9					ROSIGNANO MARITTIMO	3,29	88,26	02:15	39,23			
7		9				ROSIGNANO MARITTIMO		0,00					08:30	
							Bibbona - Start PC	28,63	28,63					
			63				Bolgheri 1	0,35	28,98	00:44	28,64			
			64				Bolgheri 2	0,53	29,51	00:59	32,34			
			65				Bolgheri 3	0,32	29,83	00:32	36,00			
			66				Bolgheri 4	0,09	29,92	00:11	29,45			
			67				Bolgheri 5	0,31	30,23	00:33	33,82			
			68				Bolgheri 6	1,41	31,64	02:16	37,32			
			69				Bolgheri 7	0,07	31,71	00:09	28,00			
			70				Bolgheri 8	0,41	32,12	00:46	32,09			
			71				Bolgheri 9	0,18	32,30	00:23	28,17			
			72				Bolgheri 10	0,48	32,78	00:49	35,26			
		14					Castagneto Carducci	18,43	51,21					
							Sassetta - Start PM	6,08	57,29					
				4			Monteverdi Marittimo ( 4 Rilevamenti )	8,37	65,66		39,00			
							Giuncarico - Start PC	53,54	119,20					
			73				Giuncarico 1	0,29	119,49	00:40	26,10			
			74				Giuncarico 2	0,10	119,59	00:14	25,71			
			75				Giuncarico 3	0,39	119,98	00:42	33,43			
			76				Giuncarico 4	0,57	120,55	01:04	32,06			
			77				Giuncarico 5	0,12	120,67	00:14	30,86			
			78				Giuncarico 6	0,10	120,77	00:11	32,73			
		15					Castiglione della Pescaia	24,96	145,73					
		10					GROSSETO - 4° Stormo Caccia	45,73	166,50	04:45	35,05			

FERRARI TRIBUTE to 1000 MIGLIA 2024

giovedì 13 / 06	Controlli					Località	Distanze km		Tempi Imposti		Media k/h		Orario 1a Vett.	Tappa 3
	Sett.	CO	CT	PC	PM		Parziali	Progr.	mm:ss	hh:mm	Parziali	Settore		
	8	10					GROSSETO - 4° Stormo Caccia		0,00					
							Scansano - Start PM	47,47	47,47					
				5			Maremma ( 4 Rilevamenti )	7,70	55,17		40,00			
							Capodimonte - Start PC	68,25	123,42					
			79				Lago di Bolsena 1	0,31	123,73	00:46	24,26			
			80				Lago di Bolsena 2	0,13	123,86	00:19	24,63			
			81				Lago di Bolsena 3	0,16	124,02	00:21	27,43			
			82				Lago di Bolsena 4	0,21	124,23	00:32	23,62			
9			83			GROSSETO - 4° Stormo Caccia	Lago di Bolsena 5	0,53	124,76	01:19	24,15		13:15	
			84				Lago di Bolsena 6	0,26	125,02	00:33	28,36			
			85				Lago di Bolsena 7	0,25	125,27	00:35	25,71			
			86				Lago di Bolsena 8	0,28	125,55	00:34	29,65			
			87				Lago di Bolsena 9	0,70	126,25	01:18	32,31			
		16					Marta	7,38	133,63					
		11					VITERBO	22,16	155,79	03:30	44,51			
9		11				VITERBO		0,00					16:45	
							Passo Cimino - Start PC	12,02	12,02					
			88				Monte Cimino 1	0,28	12,30	00:41	24,59			
			89				Monte Cimino 2	0,52	12,82	00:59	31,73			
			90				Monte Cimino 3	1,16	13,98	01:59	35,09			
			91				Monte Cimino 4	0,83	14,81	01:22	36,44			
			92				Monte Cimino 5	0,66	15,47	01:08	34,94			
			93				Monte Cimino 6	0,32	15,79	00:34	33,88			
			94				Monte Cimino 7	0,44	16,23	00:53	29,89			
		17					Ronciglione	13,12	29,35					
		12					ROMA - Villa Borghese	56,48	85,83	02:30	34,33			

Totale Tappa 3 496,38

Totale Tappa 1 + 2 + 3 1.155,17

ALLEGATO 4.3 ALLA CIRCOLARE INFORMATIVA 2



FERRARI TRIBUTE to 1000 MIGLIA 2024

sabato 15 / 06	Controlli					Località	Distanze km		Tempi Imposti		Media k/h		Orario 1a Vett.
	Sett.	CO	CT	PC	PM		Parziali	Progr.	mm:ss	hh:mm	Parziali	Settore	
	19							0,00					
		23					48,04	48,04					
							1,39	49,43					
				133			0,15	49,58	00:24		22,50		
				134			0,10	49,68	00:15		24,00		
				135			0,10	49,78	00:16		22,50		
							17,81	67,59					
				136			0,26	67,85	00:41		22,83		
15				137		Fiume Po 1	0,28	68,13	00:38		26,53		05:00
				138		Fiume Po 2	0,20	68,33	00:27		26,67		
				139		Fiume Po 3	0,53	68,86	01:08		28,06		
				140		Fiume Po 4	0,49	69,35	01:01		28,92		
				141		Fiume Po 5	0,80	70,15	01:41		28,51		
				142		Fiume Po 6	0,12	70,27	00:16		27,00		
				143		Fiume Po 7	0,22	70,49	00:28		28,29		
				144		Fiume Po 8	0,22	70,71	00:28		28,29		
						Fiume Po 9	0,22	70,71	00:28		28,29		
	20					BOVOLONE	58,22	128,93		03:00		42,98	
16	20					BOVOLONE		0,00					08:00
		24				Bovolone	0,98	0,98					
		25				Villafranca di Verona	30,50	31,48					
		26				Sirmione	33,36	64,84					
		27				Desenzano del Garda	9,09	73,93					
		28				Vallenesi	16,41	90,34					
		29				Salò	15,33	105,67					
	21					BRESCIA - Via G. Bormioli	26,69	132,36		04:15		31,14	

Totale Tappa 5 261,29

Totale 1000 Miglia 2024 1.983,56

ALLEGATO 4.5 ALLA CIRCOLARE INFORMATIVA 2